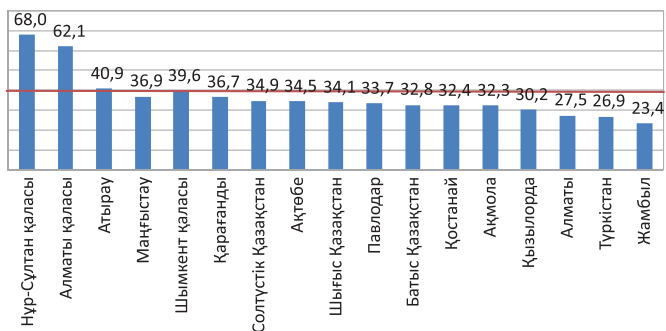


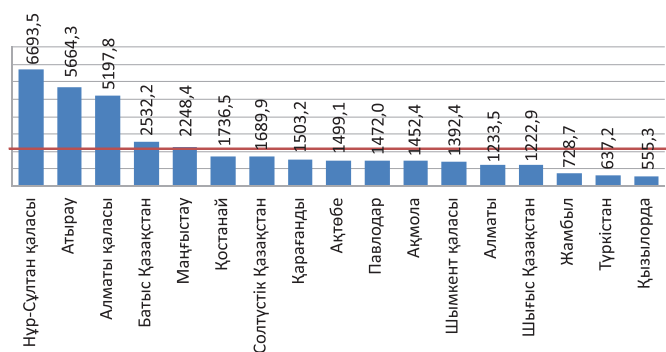
ШОК-тағы жұмыспен қамтылғандар санының экономикалық белсенді тұрғындардағы үлесі

пайызбен



ШОК субъектілерінің халықтың жан басына шаққандағы өнім шығарылымы

мың теңге



Қысқаша әдіснамалық түсіндірмелер

Шағын және орта кәсіпкерлер субъектілеріне қызмет түрлері Қазақстан Республикасының Кәсіпкерлік кодексімен реттелетін заңды тұлғалар, дара кәсіпкерлер және шаруа немесе фермер қожалықтары жатады.

Заңды тұлға құрмаған дара кәсіпкерлер және жұмыскерлерінің жылдық орташа саны бір жүз адамнан аспайтын және жылдық орташа кірісі республикалық бюджет туралы заңда белгіленген және тиісті қаржы жылының 1 қаңтарында қолданыста болатын айлық есептік көрсеткіштің үш жүз мың еселенген мөлшерінен аспайтын, кәсіпкерлікті жүзеге асыратын заңды тұлғалар шағын кәсіпкерлік субъектілері болып табылады.

Кәсіпкерлікті жүзеге асыратын, шағын және ірі кәсіпкерлік субъектілеріне жатпайтын дара кәсіпкерлер мен заңды тұлғалар орта кәсіпкерлік субъектілері болып табылады.

Қазақстан Республикасы азаматтарының, оралмандардың таза кіріс алуға бағытталған, жеке тұлғалардың өздерінің меншігіне негізделген және жеке тұлғалар атынан, олардың тәуекел етуімен және мүліктік жауапкершілігімен жүзеге асырылатын дербес, бастамашыл қызметі дара кәсіпкерлік болып табылады.

Тұлғалардың дара кәсіпкерлікті жүзеге асыруы ауыл шаруашылығы мақсатындағы жерді ауыл шаруашылығы өнімін өндіру үшін пайдалануға, сондай-ақ осы өнімді қайта өңдеумен және өткізумен тығыз байланысты еңбек бірлестігі шаруа немесе фермер қожалығы деп танылады.

Сізге бұдан да толығырақ ақпарат қажет пе?

Республикамыздың барлық негізгі әлеуметтік-экономикалық даму индикаторларын Қазақстан Республикасы Стратегиялық жоспарлау және реформалар агенттігі Ұлттық статистика бюросының www.stat.gov.kz Интернет-ресурсынан таба аласыз.

«Қазақстан Республикасындағы шағын және орта кәсіпкерлік» статистикалық жинағы 2017-2021 жылдар серпінінде 2022 жылғы қарашада қалыптастырылып, Бюроның Интернет-ресурсының «Ресми статистика» / «Жарияланымдар» / «Статистикалық жинақтар» бөлімінде орналастырылады. Жинақта шағын және орта кәсіпкерліктің негізгі экономикалық көрсеткіштері туралы материалдар ұсынылған.

Сондай-ақ, «Ресми статистика» / «Салалар бойынша» / «Шағын және орта кәсіпкерлік» бөлімінде «Қазақстан Республикасындағы шағын және орта кәсіпкерліктің мониторингі» жедел ақпараты тоқсан сайынғы негізде жарияланады, одан шағын және орта кәсіпкерлік субъектілер бөлінісінде ақпаратты табуға болады.

Сіздің өзге де сұрақтарыңыз бар ма?

Ұлттық шоттар департаментіне хабарласыңыз:

Әсет Ерікұлы Нақыпбеков
 Департамент директоры
 Тел. +7 7172 749717
 E-mail: as.nakipbekov@aspire.gov.kz

Біздің мекенжайымыз:

010000, Қазақстан Республикасы
 Нұр-Сұлтан қаласы, Мәңгілік ел даңғылы, 8
 Министрліктер Үйі, 4 кіреберіс
 Ақпараттық қызмет: +7 7172 749010, 749011
 Факс: +7 7172 749546
 E-mail: e.stat@aspire.gov.kz
 Интернет-ресурсы: <http://www.stat.gov.kz>

Таралымы: 300 дана



Қазақстан Республикасы
 Стратегиялық жоспарлау және реформалар агенттігі
 Ұлттық статистика бюросы

www.stat.gov.kz

Қазақстан Республикасындағы шағын және орта кәсіпкерлік



Сіз білесіз бе...

- 2021 жылы Қазақстан Республикасында ШОК-те жұмыспен қамтылғандардың үлесі экономикалық тұрғындар белсенді халықтан 37,9% құрады. Осы көрсеткіш өткен 10 жыл ішінде 10,3% өсті

Жұмыс істеп тұрған шағын және орта кәсіпкерлік (бұдан әрі – ШОК) субъектілерінің саны 2022 жылғы 1 қаңтардағы жағдай бойынша 1431,6 мың бірлікті құрады.

ШОК-та жұмыспен қамтылғандар саны 2022 жылғы 1 қаңтарға 3511,6 мың адамды құрады.

2021 жылғы ШОК субъектілерінің өнім (тауарлар мен көрсетілетін қызметтер) шығарылымы 41952,6 млрд. теңгені құрады.


ШОК субъектілері қызметінің негізгі көрсеткіштері

	2019	2020	2021
Жұмыс істеп тұрған шағын және орта кәсіпкерлік субъектілерінің саны, мың бірлік			
Барлығы	1 330,2	1 357,3	1 431,6
оның ішінде:			
шағын және орта кәсіпкерлік кәсіпорындары	260,9	282,7	302,5
дара кәсіпкерлер	855,9	857,9	907,7
шаруа немесе фермер қожалықтары	213,4	216,7	221,4
Шағын және орта кәсіпкерлікте жұмыспен қамтылғандар саны, мың адам			
Барлығы	3 448,7	3 472,6	3 511,6
оның ішінде:			
шағын және орта кәсіпкерлік кәсіпорындарында	1 773,0	1 818,3	1 839,9
дара кәсіпкерлерде	1 378,9	1 353,8	1 367,1
шаруа немесе фермер қожалықтарында	296,8	300,5	304,6
Шағын және орта кәсіпкерлік субъектілерінің өнім шығарылымы, млрд. теңге			
Барлығы	32 387,0	33 627,0	41 952,6
оның ішінде:			
шағын және орта кәсіпкерлік кәсіпорындарымен	28 876,4	29 863,6	36 128,0
дара кәсіпкерлермен	1 902,8	1 729,8	3 404,4
шаруа немесе фермер қожалықтарымен	1 607,8	2 033,6	2 420,2

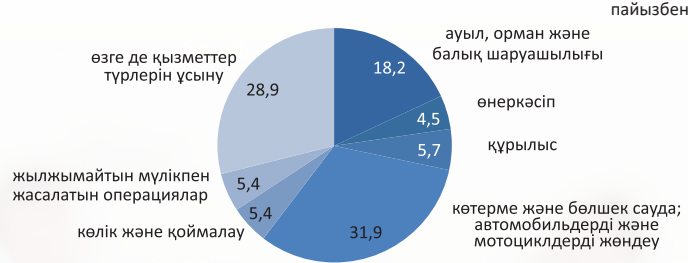
Жұмыс істеп тұрған ШОК субъектілерінің саны

	2019	2020	2021
Қазақстан Республикасы	1 330,2	1 357,3	1 431,6
Ақмола	45,4	46,6	48,5
Ақтөбе	59,1	61,8	66,0
Алматы	122,4	123,2	129,7
Атырау	49,9	50,2	52,0
Батыс Қазақстан	42,8	43,0	44,3
Жамбыл	70,0	69,3	71,3
Қарағанды	88,3	90,2	95,3
Қостанай	52,5	52,5	54,9
Қызылорда	46,3	48,7	51,1
Маңғыстау	52,9	52,9	56,5
Павлодар	45,5	45,8	46,7
Солтүстік Қазақстан	30,1	30,3	30,2
Түркістан	142,0	140,6	144,8
Шығыс Қазақстан	88,9	90,4	95,9
Нұр-Сұлтан қаласы	134,5	144,8	163,0
Алматы қаласы	190,2	197,1	206,1
Шымкент қаласы	69,4	69,9	75,3

Ұйымдастырушылық-құқықтық нысандар бөлінісінде жұмыс істеп тұрған ШОК субъектілерінің саны



Экономикалық қызмет түрлері бойынша жұмыс істеп тұрған ШОК субъектілері санының құрылымы



ШОК-та жұмыспен қамтылғандар саны

	2019	2020	2021
Қазақстан Республикасы	3 448,7	3 472,6	3 511,6
Ақмола	132,1	131,9	134,9
Ақтөбе	153,2	159,3	151,9
Алматы	262,3	268,1	280,8
Атырау	140,2	141,8	136,5
Батыс Қазақстан	120,6	108,0	111,0
Жамбыл	127,4	127,5	123,7
Қарағанды	244,1	253,3	246,9
Қостанай	160,8	162,5	161,9
Қызылорда	95,5	98,8	104,9
Маңғыстау	122,9	126,0	128,7
Павлодар	138,4	134,1	135,7
Солтүстік Қазақстан	107,5	107,0	105,3
Түркістан	216,5	216,9	220,8
Шығыс Қазақстан	234,4	236,9	239,0
Нұр-Сұлтан қаласы	387,9	398,2	413,6
Алматы қаласы	645,6	634,5	643,1
Шымкент қаласы	159,3	167,8	172,9

Ұйымдастырушылық-құқықтық нысандар бөлінісінде ШОК-та жұмыспен қамтылғандар саны



Экономикалық қызмет түрлері бойынша жұмыс істеп тұрған ШОК субъектілері санының құрылымы



ШОК субъектілерінің өнім шығарылымы

	2019	2020	2021
Қазақстан Республикасы	32 387,0	33 627,0	41 952,6
Ақмола	820,9	947,8	1 067,1
Ақтөбе	960,2	1 084,7	1 349,6
Алматы	1 589,2	1 844,6	2 581,3
Атырау	3 177,6	2 119,5	3 753,2
Батыс Қазақстан	1 628,6	1 281,9	1 680,3
Жамбыл	520,4	744,5	834,1
Қарағанды	1 436,3	1 741,1	2 065,3
Қостанай	1 202,1	1 355,5	1 495,5
Қызылорда	435,3	397,7	456,0
Маңғыстау	1 209,4	1 346,8	1 641,9
Павлодар	898,5	922,8	1 102,6
Солтүстік Қазақстан	647,1	776,8	913,2
Түркістан	746,9	891,8	1 312,6
Шығыс Қазақстан	1 262,4	1 437,7	1 663,2
Нұр-Сұлтан қаласы	6 460,2	6 634,6	8 113,0
Алматы қаласы	8 333,7	9 033,2	10 401,1
Шымкент қаласы	1 058,2	1 066,0	1 522,6

Ұйымдастырушылық-құқықтық нысандар бөлінісінде ШОК субъектілерінің өнім шығарылымы



Экономикалық қызмет түрлері бойынша ШОК субъектілерінің өнім шығарылымының құрылымы



Тіркелген жалпы көлемдегі жұмыс істеп тұрған ШОК субъектілерінің үлесі

